

Inspiron 15

3000 Series


Quick Start Guide

Priručnik za brzi početak rada
Schnellstart-Handbuch
Guida introduttiva rapida
Ghid de pornire rapidă



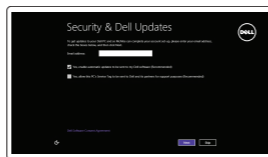
1 Connect the power adapter and press the power button

Priključite adapter za napajanje i pritisnite gumb za uključivanje/isključivanje
Netzadapter anschließen und Betriebsschalter drücken
Connettere l'adattatore di alimentazione e premere il pulsante Accensione
Conectați adaptorul de alimentare și apăsați pe butonul de alimentare



2 Finish Windows setup

Završite postavljanje Windowsa | Windows-Setup abschließen
Terminare l'installazione di Windows | Finalizați configurarea Windows



Enable security and updates

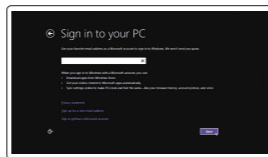
Omogućite sigurnost i ažuriranja
Sicherheit und Aktualisierungen aktivieren
Abilitare protezioni e aggiornamenti
Activați securitatea și actualizările



Connect to your network

Spojite se na vašu mrežu
Mit dem Netzwerk verbinden
Connettere alla rete
Conectați-vă la rețea

- NOTE:** If you are connecting to a secured wireless network, enter the password for the wireless network access when prompted.
- NAPOMENA:** Ako se povezujete na sigurnu bežičnu mrežu, upišite zaporku za pristup bežičnoj mreži kad se to zatraži.
- ANMERKUNG:** Wenn Sie sich mit einem geschützten Wireless-Netzwerk verbinden, geben Sie das Kennwort für das Wireless-Netzwerk ein, wenn Sie dazu aufgefordert werden.
- N.B.:** per collegarsi a una rete senza fili protetta, inserire la password di accesso alla rete senza fili quando richiesto.
- NOTĂ:** Dacă vă conectați la o rețea wireless securizată, introduceți, atunci când vi se solicită, parola pentru accesarea rețelei wireless.



Sign in to your Microsoft account or create a local account

Prijavite se u Microsoft račun ili izradite lokalni račun
Bei Ihrem Microsoft-Konto anmelden oder lokales Konto erstellen
Effettuare l'accesso al proprio account Microsoft oppure creare un account locale
Conectați-vă la contul Microsoft sau creați un cont local

Locate Dell apps

Locirajte Dell aplikacije | Dell Apps ausfindig machen
Individuare le app Dell | Găsiți aplicațiile Dell



Register your computer

Registriруйте svoje računalo | Computer registrieren
Registrare il computer | Înregistrați-vă computerul



Dell Backup and Recovery Backup, recover, repair, or restore your computer

Izrada sigurnosna kopija, obnova, popravak ili vraćanje računala
Computer sichern, wiederherstellen oder reparieren
Effettuare il backup, il recupero, la riparazione o il ripristino del computer
Realizați backup, recuperați, reparați sau restaurați computerul



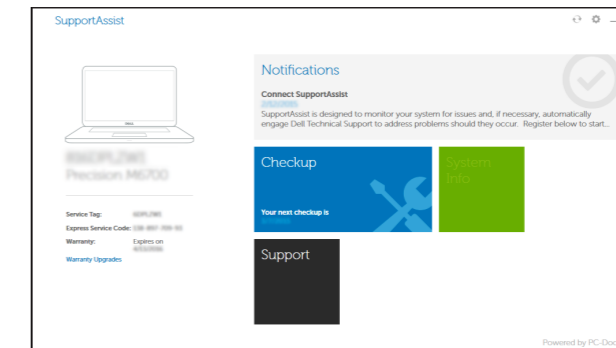
Dell Help & Support

Dell pomoć i podrška | Dell Hilfe & Support
Guida e supporto Dell | Ajutor și asistență Dell



SupportAssist Check and update your computer

Provjerite i ažurirajte računalo
Computer überprüfen und aktualisieren
Verificare e aggiornare il computer
Verificați și actualizați computerul



Product support and manuals

Podrška i priručnici za proizvod
Produktsupport und Handbücher
Supporto prodotto e manuali
Manuale și asistență pentru produse

Dell.com/support
Dell.com/support/manuals
Dell.com/support/windows

Contact Dell

Kontaktiranje tvrtke Dell | Kontaktaufnahme mit Dell
Contattare Dell | Contactați Dell

Dell.com/contactdell

Regulatory and safety

Pravne informacije i sigurnost
Sicherheitshinweise und Zulassungsinformationen
Normative e sicurezza
Reglementări și siguranță

Dell.com/regulatory_compliance

Regulatory model

Regulatorni model | Muster-Modellnummer
Modello normativo | Model de reglementare

P47F

Regulatory type

Regulatorna vrsta | Muster-Typnummer
Tipo di conformità | Tip de reglementare

P47F003

Computer model

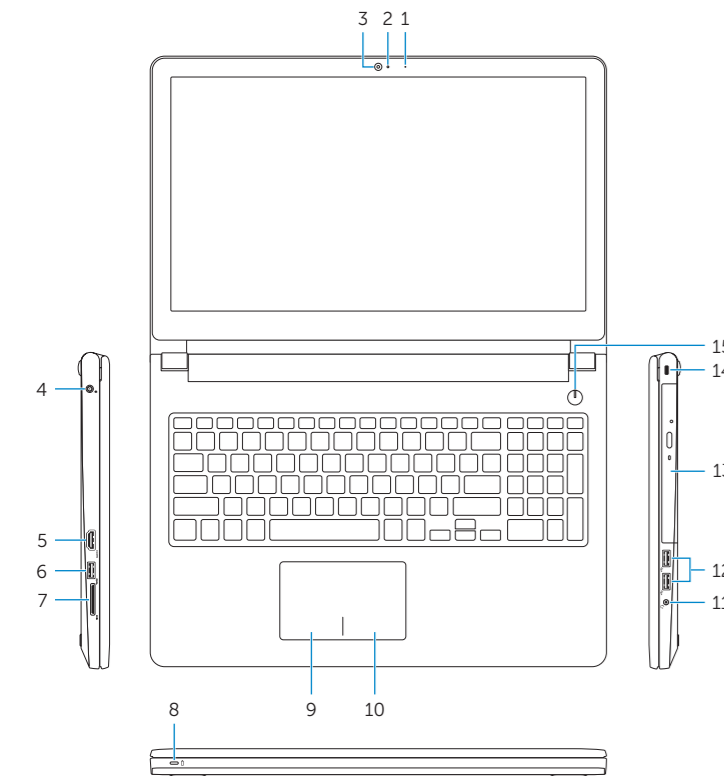
Model računala | Computermodell
Modello computer | Modelul computerului

Inspiron 15-3552



Features

Značajke | Funktionen | Funzioni | Caracteristici



1. Microphone
2. Camera-status light
3. Camera
4. Power-adapter port
5. HDMI port
6. USB 3.0 port
7. Media-card reader
8. Power and battery-status light/
hard-drive activity light
9. Left-click area
10. Right-click area
11. Headset port
12. USB 2.0 ports (2)
13. Optical drive
14. Security-cable slot
15. Power button
16. Regulatory label (in battery bay)
17. Battery
18. Battery-release latch
19. Service Tag label

1. Mikrofon
2. Svjetlo statusa kamere
3. Kamera
4. Ulaz adaptera za napajanje
5. HDMI ulaz
6. Ulaz za USB 3.0
7. Čitač medijske kartice
8. Svjetla statusa napajanja i baterije/
svjetlo aktivnosti tvrdog pogona
9. Područje za lijevi klik mišem
10. Područje za desni klik mišem
11. Ulaz za slušalice
12. USB 2.0 ulazi (2)
13. Optički pogon
14. Utor za sigurnosni kabel
15. Gumb za uključivanje/isključivanje
16. Regulatorna naljepnica (u preticu
za bateriju)
17. Baterija
18. Jezičak za oslobađanje baterije
19. Naljepnica servisne oznake

1. Mikrofon
2. Kamerastatusanzeige
3. Kamera
4. Netzadapteranschluss
5. HDMI-Anschluss
6. USB 3.0-Anschluss
7. Medienkartenleser
8. Stromversorgungs- und
Akkuzustandsanzeige/
Festplattenaktivitätsanzeige
9. Linker Mausclickbereich
10. Rechter Mausclickbereich
11. Kopfhöreranschluss
12. USB 2.0-Anschlüsse (2)
13. Optisches Laufwerk
14. Sicherheitskabeinschub
15. Betriebsschalter
16. Normenetikett (im Akkufach)
17. Akku
18. Akku-Entriegelungsriegel
19. Service-Tag-Etikett

1. Microfono
2. Indicatore di stato della fotocamera
3. Fotocamera
4. Porta adattatore di alimentazione
5. Porta HDMI
6. Porta USB 3.0
7. Lettore di schede multimediali
8. Indicatore di stato dell'alimentazione
e della batteria/Indicatore di attività
del disco rigido
9. Area per clic con pulsante sinistro
10. Area per clic con pulsante destro
11. Porta auricolare
12. Porte USB 2.0 (2)
13. Unità ottica
14. Slot cavo di protezione
15. Accensione
16. Etichetta di conformità alle normative
(nell'alloggiamento della batteria)
17. Batteria
18. Dispositivo di chiusura a scatto
della batteria
19. Etichetta Numero di servizio

1. Mikrofon
2. Led de stare a camerei
3. Cameră
4. Port pentru adaptorul de alimentare
5. Port HDMI
6. Port USB 3.0
7. Cititor de cartele de stocare
8. Indicator luminos de alimentare și
de stare a bateriei/indicator luminos
de activitate a hard diskului
9. Zonă de clic stânga
10. Zonă de clic dreapta
11. Port pentru set cască-microfon
12. Porturi USB 2.0 (2)
13. Unitate optică
14. Slot pentru cablu de securitate
15. Buton de alimentare
16. Etichetă de reglementare
(in compartimentul bateriei)
17. Baterie
18. Dispozitiv de eliberare a bateriei
19. Etichetă de service

Shortcut keys

Tipke prečaca | Tastaturbefehle

Tasti di scelta rapida | Taste pentru comenzi rapide

- F1** **Mute audio**
Isključi zvuk | Audio stummschalten
Disattiva audio | Dezactivați sunetul
- F2** **Decrease volume**
Smanjenje glasnoće | Lautstärke reduzieren
Diminuisci volume | Micșorare volum
- F3** **Increase volume**
Povećanje glasnoće | Lautstärke erhöhen
Aumenta volume | Mărire volum
- F4** **Play previous track/chapter**
Reprodukcija prethodnog zapisa/poglavlja
Vorherigen Titel bzw. vorheriges Kapitel wiedergeben
Riproduci traccia/capitolo precedente
Redare melodie/capitol anterior
- F5** **Play/Pause**
Reprodukcija/Pauza | Wiedergabe/Pause
Riproduci/Metti in pausa | Redare/Pauză
- F6** **Play next track/chapter**
Reprodukcija prethodne pjesme/poglavlja
Nächsten Titel bzw. nächstes Kapitel wiedergeben
Riproduci traccia/capitolo successivo
Redare melodie/capitol următor
- F8** **Switch to external display**
Prebaci na vanjski zaslon | Auf externe Anzeige umschalten
Passa allo schermo esterno | Comutare la afișaj extern
- F9** **Search**
Pretraži | Suchen
Ricerca | Căutare
- F11** **Decrease brightness**
Smanjivanje svjetline | Helligkeit reduzieren
Riduci luminosità | Reducere luminozitate
- F12** **Increase brightness**
Povećavanje svjetline | Helligkeit erhöhen
Aumenta luminosità | Creștere luminozitate

- Fn** + **Esc** **Toggle Fn-key lock**
Prebacivanje zaključavanja tipke Fn
Fn-Tastensperre umschalten
Alterna Fn-tasto di blocco
Comutare blocare tastă Fn

- Fn** + **PrtScr** **Turn off/on wireless**
Isključi/uključi bežično
Wireless ein-/ausschalten
Activa/Disattiva modalită senza fili
Activare/dezactivare funcție wireless

- Fn** + **Insert** **Sleep**
Spananje | Energiesparmodus
Sospensione | Repaus

- Fn** + **H** **Toggle between power and battery-status light/
hard-drive activity light**
Prebacivanje između svjetla statusa baterije/svjetla
aktivnosti tvrdog pogona

- Fn** + **H** **Zwischen Stromversorgungs- und Akkuzustandsanzeige/
Festplattenaktivitätsanzeige umschalten**
Alternare tra l'indicatore di stato della batteria
e dell'alimentazione/l'indicatore di attività del disco rigido
Comutare între ledul de stare a alimentării și bateriei/
de activitate a hard diskului

☑ **NOTE:** For more information, see *Specifications* at [Dell.com/support](https://www.dell.com/support).

☑ **NAPOMENA:** Za više informacija pogledajte *Specifikacije* na [Dell.com/support](https://www.dell.com/support).

☑ **ANMERKUNG:** Weitere Information finden Sie unter *Technische Daten* auf [Dell.com/support](https://www.dell.com/support).

☑ **N.B.:** per maggiori informazioni, vedere *Specifiche* all'indirizzo [Dell.com/support](https://www.dell.com/support).

☑ **NOTĂ:** Pentru informații suplimentare, consultați *Specificații* la adresa [Dell.com/support](https://www.dell.com/support).